



УПРАВЛЕНИЕ ФЕДЕРАЛЬНОЙ
СЛУЖБЫ ГОСУДАРСТВЕННОЙ
СТАТИСТИКИ ПО РЕСПУБЛИКЕ
КРЫМ И Г. СЕВАСТОПОЛЮ

РЫНОК ПЛАТНЫХ УСЛУГ НАСЕЛЕНИЮ

январь – декабрь 2023 г.

15.02.2024

Республика Крым

СОДЕРЖАНИЕ

Динамика объемов платных услуг населению	3
Динамика индексов физического объема платных услуг населению	4
Структура рынка платных услуг населению	6
Индексы физического объема платных услуг населению по видам	7
Динамика объемов бытовых услуг населению	8
Динамика индексов физического объема бытовых услуг населению	9
Структура рынка бытовых услуг населению	11
Индексы физического объема бытовых услуг населению по видам	12

ДИНАМИКА ОБЪЕМА ПЛАТНЫХ УСЛУГ НАСЕЛЕНИЮ*

КРЫМСТАТ

Объем платных услуг населению в фактических ценах, млн рублей

январь – декабрь 2023 г.

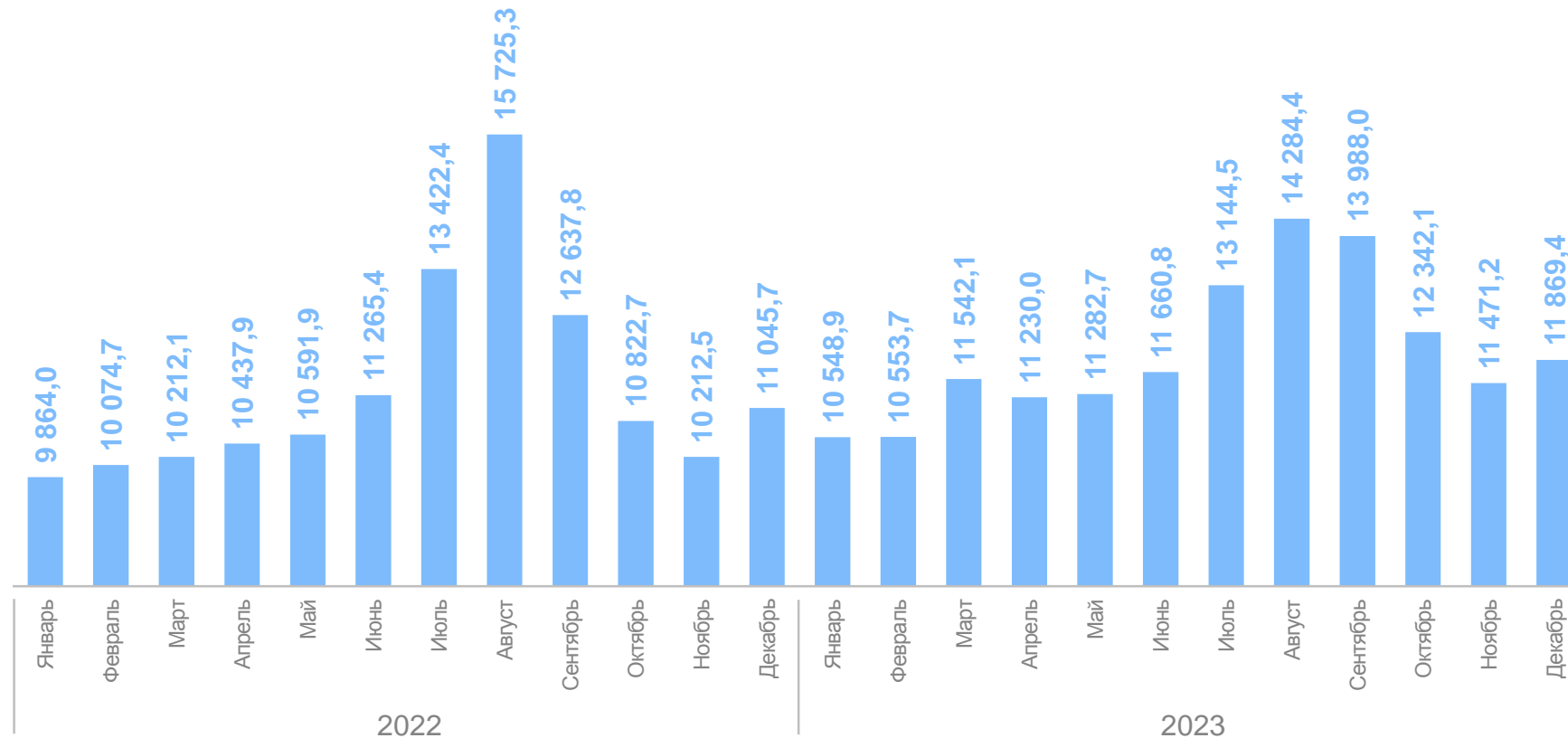


143,9 млрд рублей

январь – декабрь 2022 г.



136,3 млрд рублей



*По оперативным данным.

ДИНАМИКА ИНДЕКСОВ ФИЗИЧЕСКОГО ОБЪЕМА ПЛАТНЫХ УСЛУГ НАСЕЛЕНИЮ*

КРЫМСТАТ

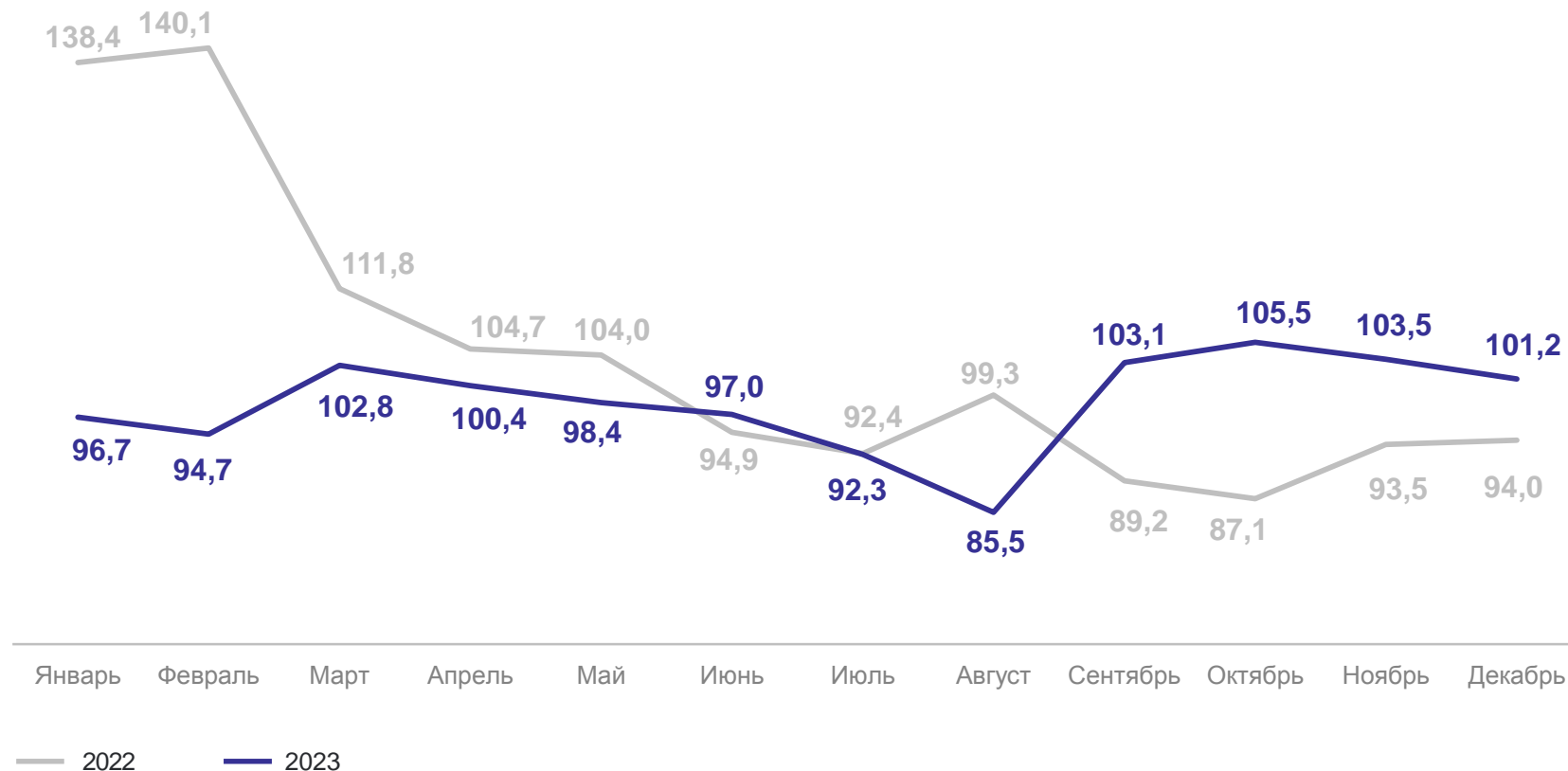
Индексы физического объема к соответствующему месяцу предыдущего года, в %

январь – декабрь 2023 г.
к январю – декабрю 2022 г.

97,8%

январь – декабрь 2022 г.
к январю – декабрю 2021 г.

100,9%



*По оперативным данным.

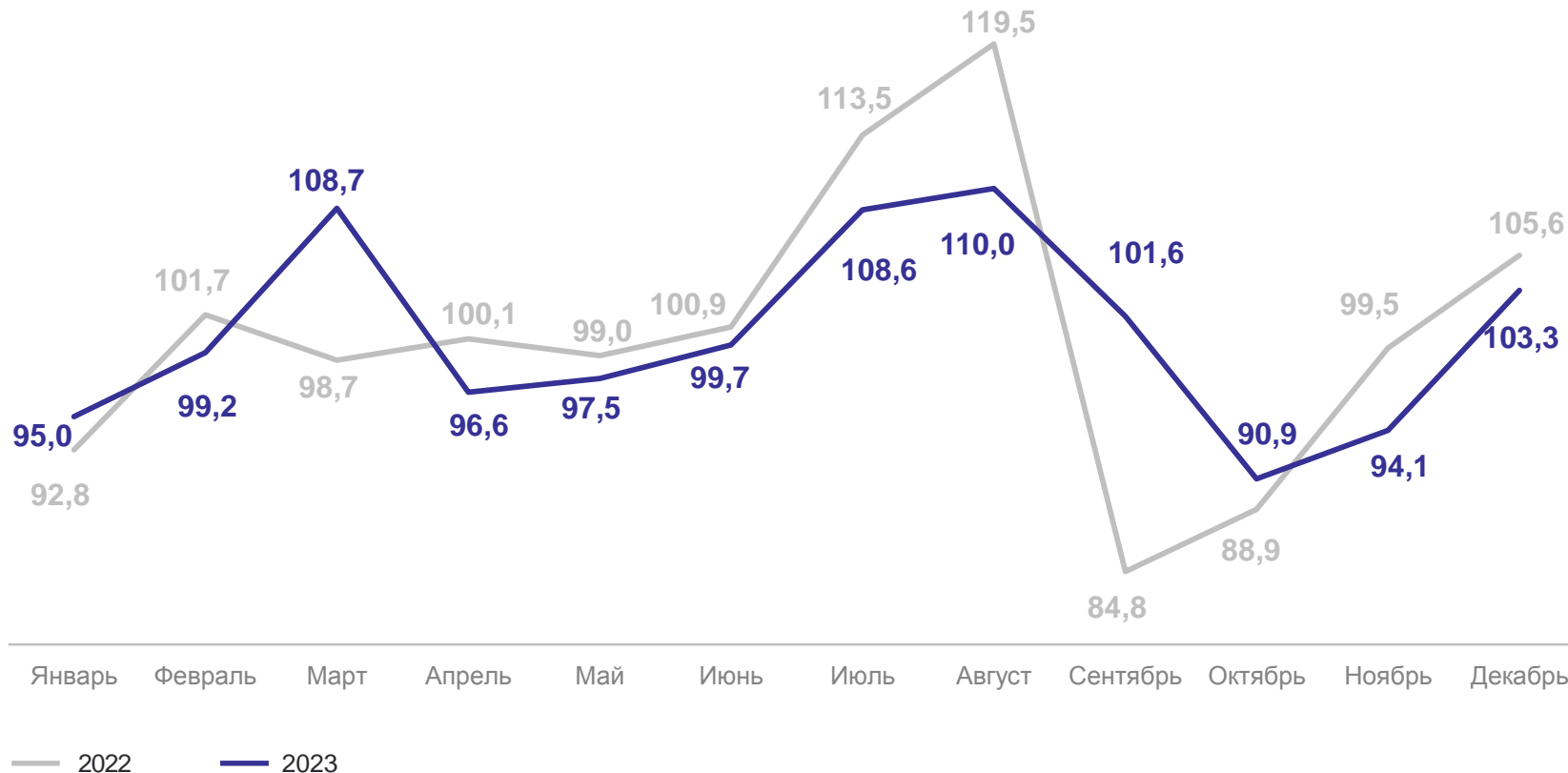
ДИНАМИКА ИНДЕКСОВ ФИЗИЧЕСКОГО ОБЪЕМА ПЛАТНЫХ УСЛУГ НАСЕЛЕНИЮ*

КРЫМСТАТ

Индексы физического объема к предыдущему месяцу, в %

декабрь 2023 г.
к ноябрю 2023 г.
103,3%

декабрь 2022 г.
к ноябрю 2022 г.
105,6%



*По оперативным данным.

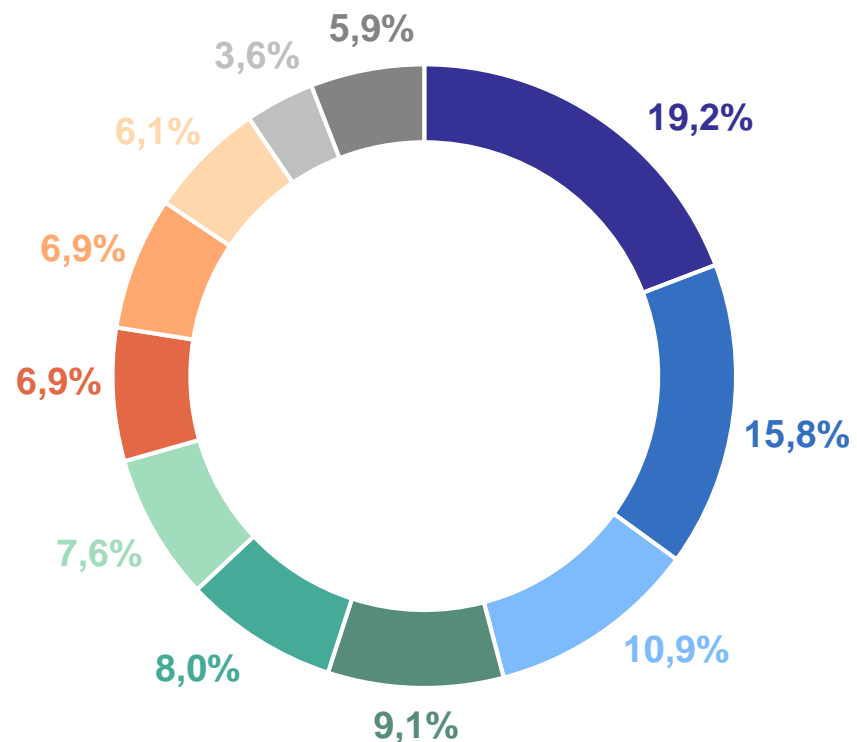
СТРУКТУРА РЫНКА ПЛАТНЫХ УСЛУГ НАСЕЛЕНИЮ*

январь — декабрь 2023 г.

КРИМСТАТ

Объем отдельных видов платных услуг населению, млн рублей

Коммунальные	27 659,4
Бытовые	22 683,0
Специализированных коллективных средств размещения	15 681,5
Гостиниц и аналогичные услуги по предоставлению временного жилья	13 089,9
Прочие виды платных услуг	11 582,7
Медицинские	10 964,6



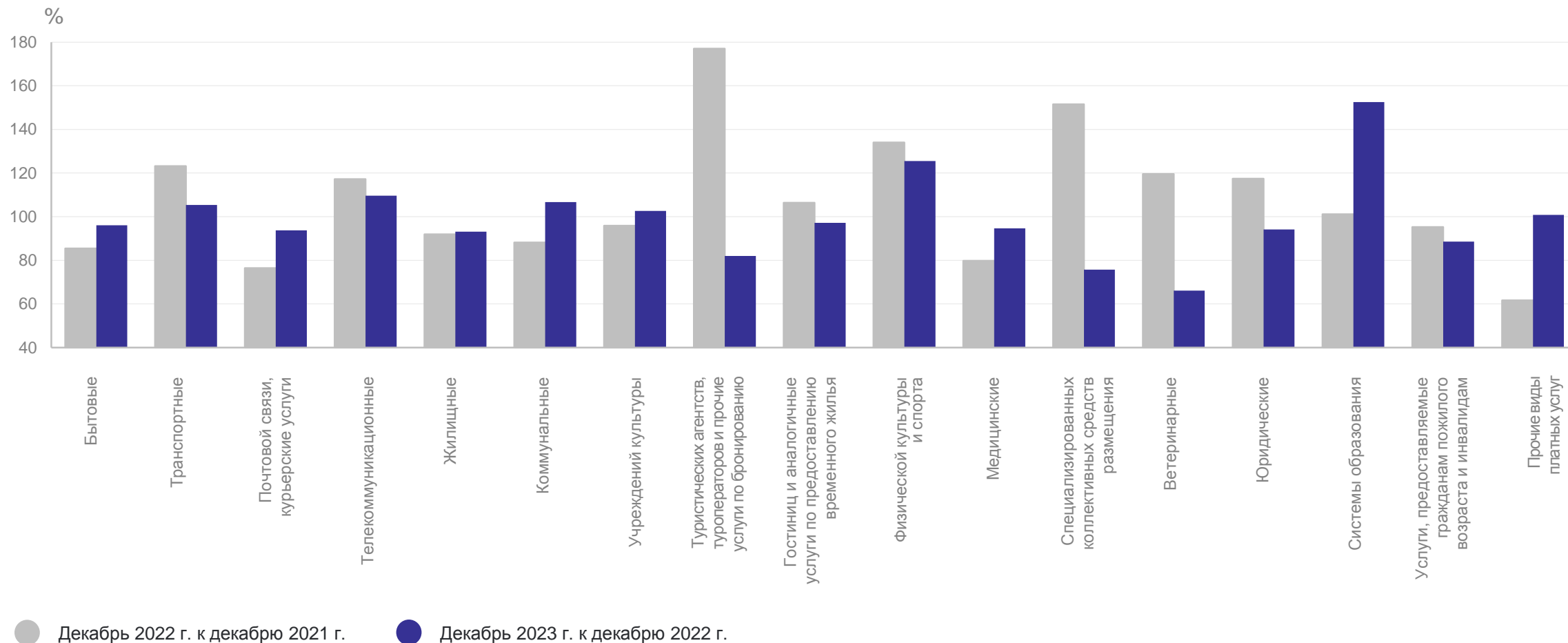
- Коммунальные
- Бытовые
- Специализированных коллективных средств размещения
- Гостиниц и аналогичные услуги по предоставлению временного жилья
- Прочие виды платных услуг
- Медицинские
- Телекоммуникационные
- Транспортные
- Системы образования
- Жилищные
- Другие услуги

*По оперативным данным.

ИНДЕКСЫ ФИЗИЧЕСКОГО ОБЪЕМА ПЛАТНЫХ УСЛУГ НАСЕЛЕНИЮ ПО ВИДАМ*

декабрь 2023 г. к декабрю 2022 г.

КРЫМСТАТ



*По оперативным данным.

Объем бытовых услуг населению в фактических ценах, млн рублей

январь – декабрь 2023 г.

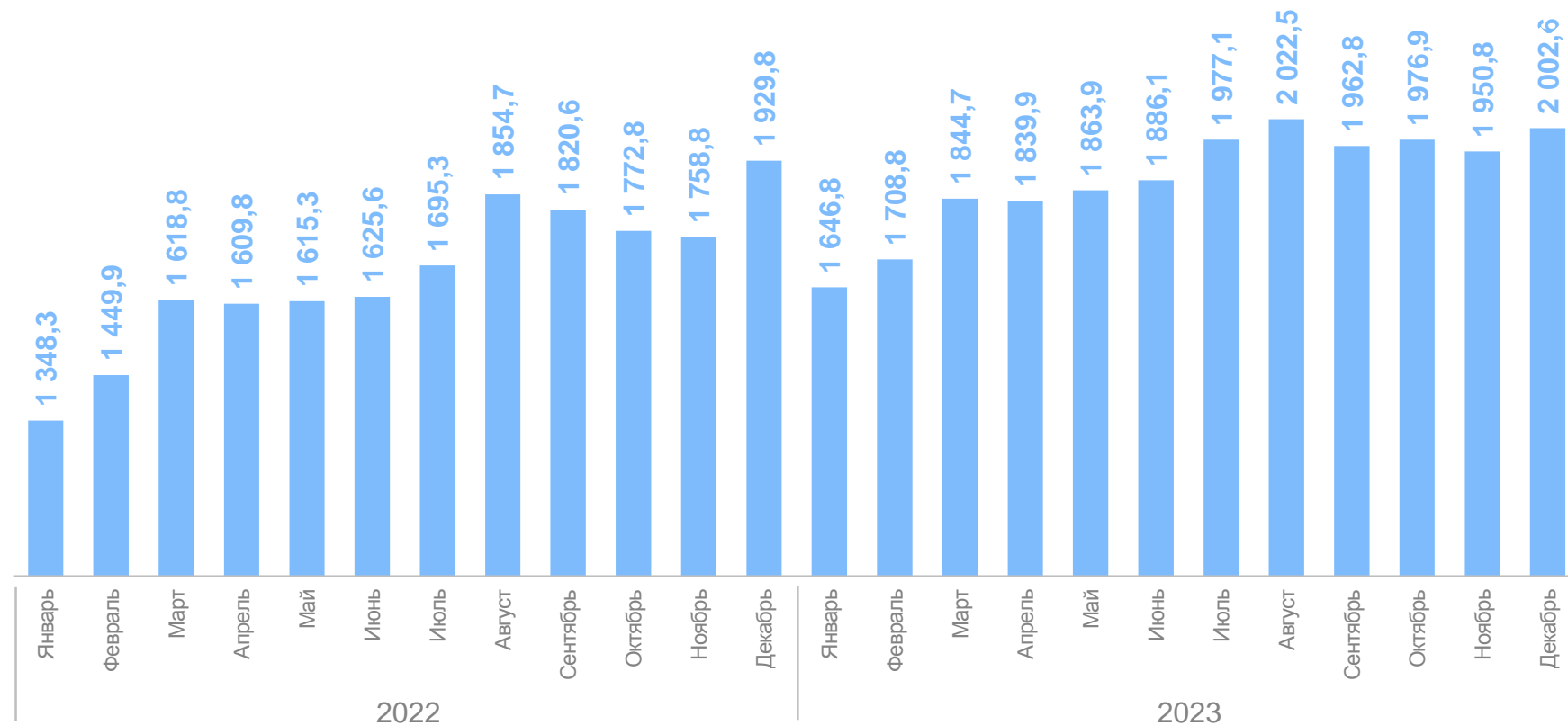


22,7 млрд рублей

январь – декабрь 2022 г.



20,1 млрд рублей



*По оперативным данным.

ДИНАМИКА ИНДЕКСОВ ФИЗИЧЕСКОГО ОБЪЕМА БЫТОВЫХ УСЛУГ НАСЕЛЕНИЮ*

КРЫМСТАТ

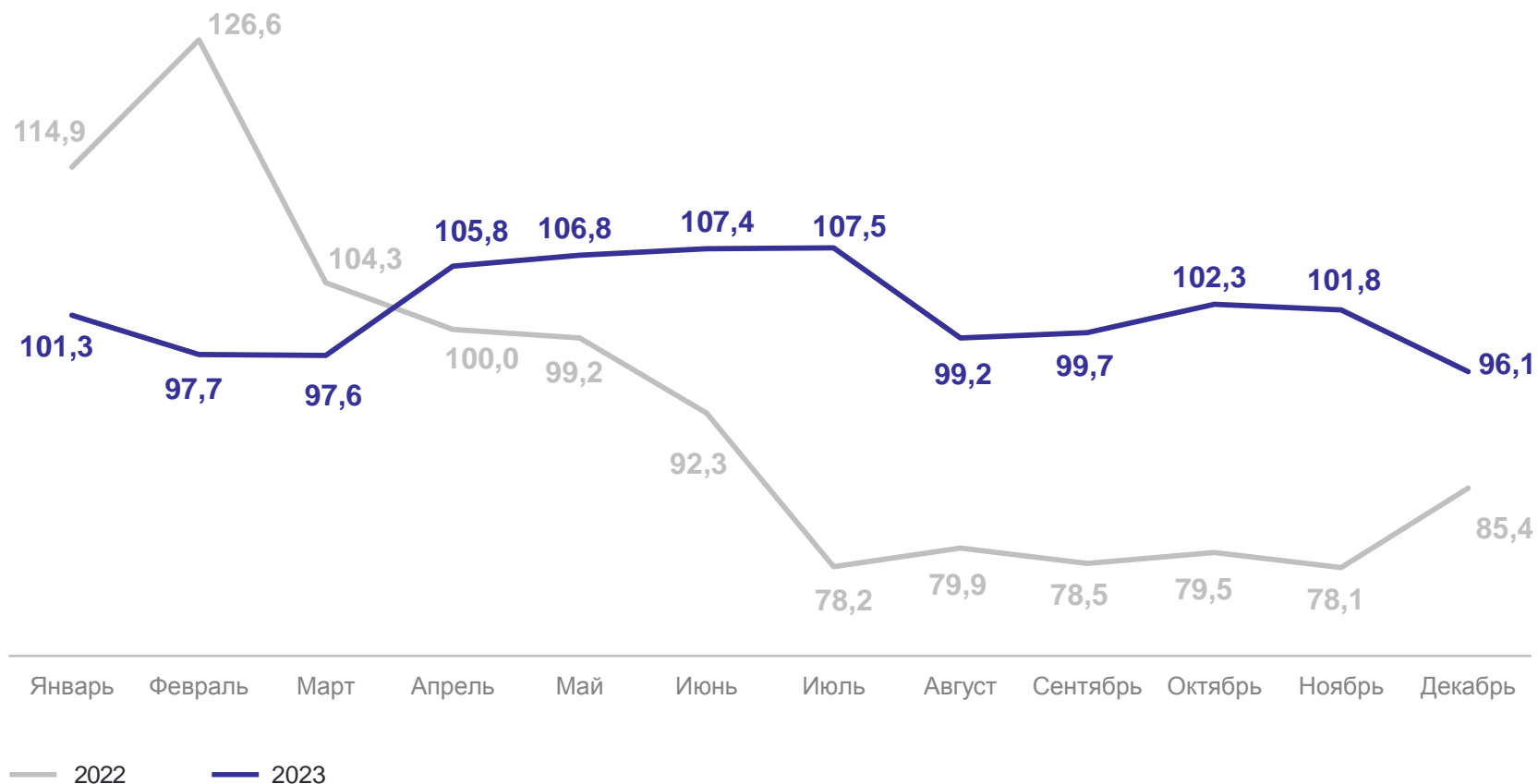
Индексы физического объема к соответствующему месяцу предыдущего года, в %

январь – декабрь 2023 г.
к январю – декабрю 2022 г.

102,4%

январь – декабрь 2022 г.
к январю – декабрю 2021 г.

89,9%



*По оперативным данным.

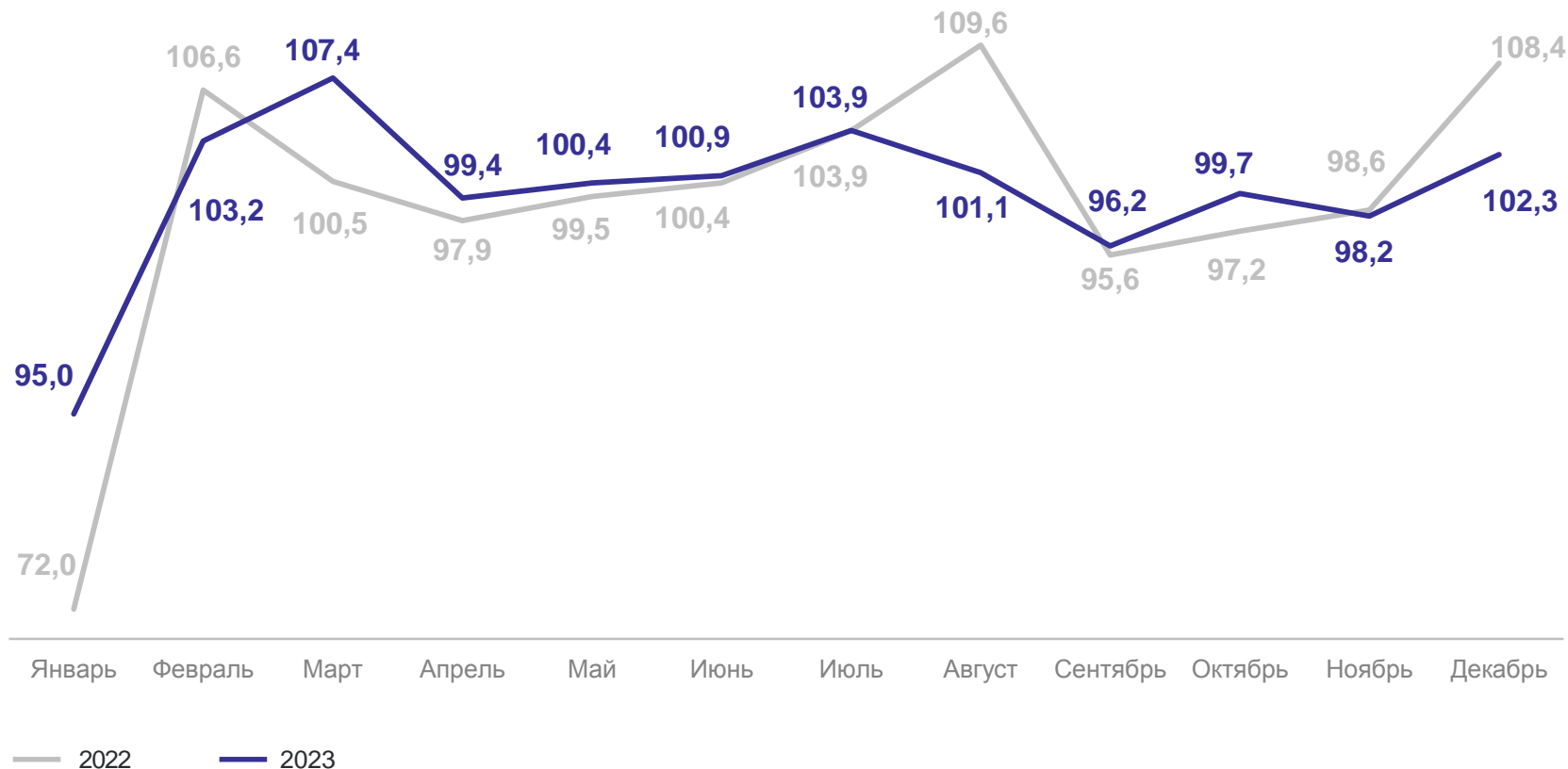
ДИНАМИКА ИНДЕКСОВ ФИЗИЧЕСКОГО ОБЪЕМА БЫТОВЫХ УСЛУГ НАСЕЛЕНИЮ*

КРЫМСТАТ

Индексы физического объема к предыдущему месяцу, в %

декабрь 2023 г.
к ноябрю 2023 г.
102,3%

декабрь 2022 г.
к ноябрю 2022 г.
108,4%



*По оперативным данным.

СТРУКТУРА РЫНКА БЫТОВЫХ УСЛУГ НАСЕЛЕНИЮ*

январь — декабрь 2023 г.

КРИМСТАТ

Объем отдельных видов бытовых услуг населению, млн рублей

Ремонт и строительство жилья и других построек

7 789,1

Парикмахерские и косметические услуги

6 748,9

Техобслуживание и ремонт транспортных средств, машин и оборудования

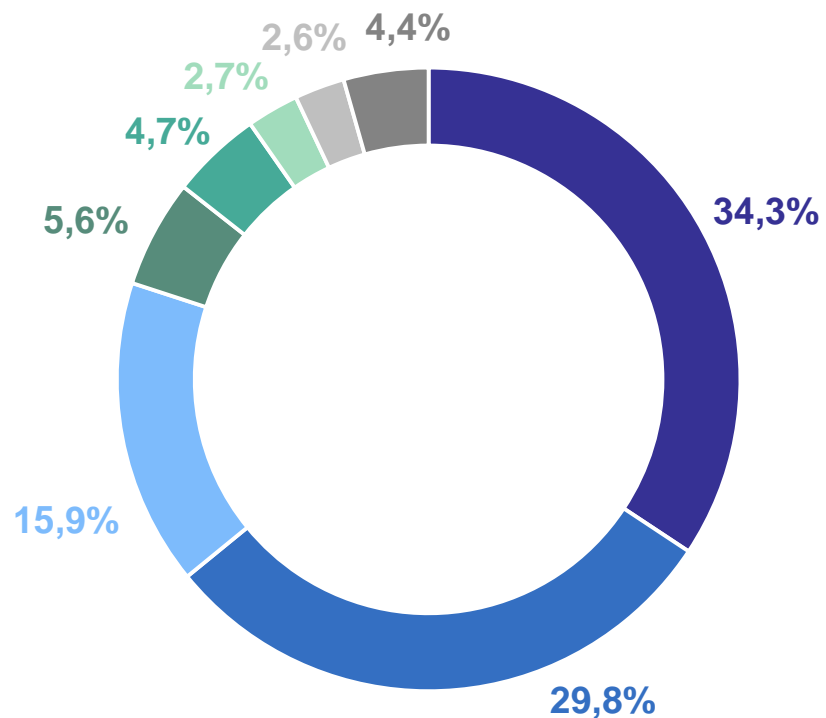
3 595,6

Прочие виды бытовых услуг

1 261,1

Ритуальные

1 078,5



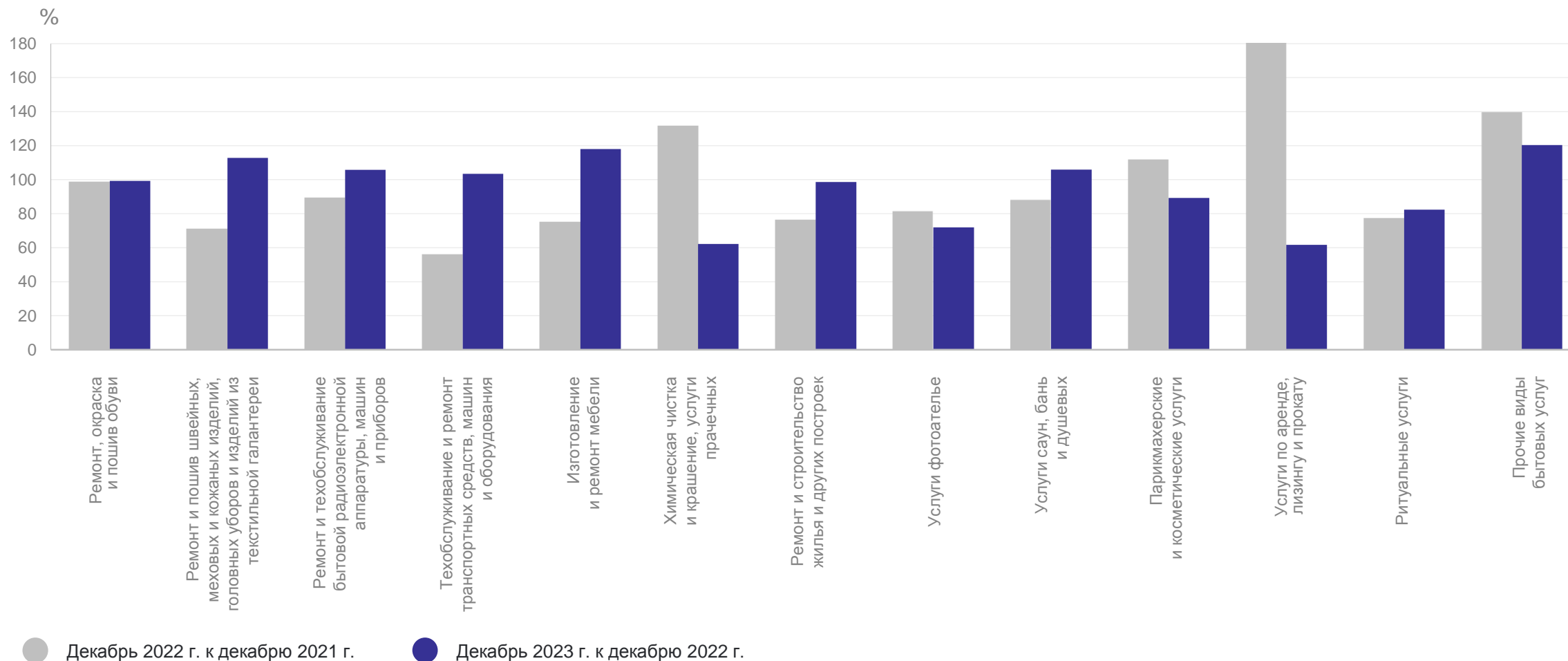
- Ремонт и строительство жилья и других построек
- Парикмахерские и косметические услуги
- Техобслуживание и ремонт транспортных средств, машин и оборудования
- Прочие виды бытовых услуг
- Ритуальные
- Ремонт и техобслуживание бытовой радиоэлектронной аппаратуры, бытовых машин и приборов, ремонт и изготовление металлоизделий
- Услуги по аренде, лизингу и прокату
- Другие услуги

*По оперативным данным.

ИНДЕКСЫ ФИЗИЧЕСКОГО ОБЪЕМА БЫТОВЫХ УСЛУГ НАСЕЛЕНИЮ ПО ВИДАМ*

декабрь 2023 г. к декабрю 2022 г.

КРЫМСТАТ



*По оперативным данным.